




TEMAT NUMERU:

## Lasery w praktyce lekarza dentysty

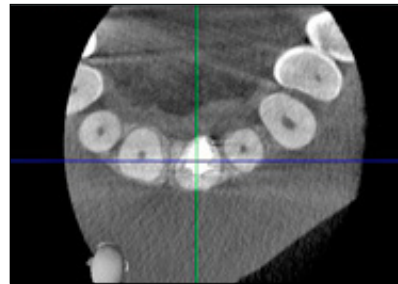


W numerze:

- ARTYKUŁ Z FILMEM Leczenie zęba siecznego szczęki z resorpcją przyszyjkową
- ARTYKUŁ Z CYKLU Powtórne leczenie endodontyczno-rekonstrukcyjne
- REPORTAŻ KLINICZNY Odbudowa mikrodontycznych zębów siecznych bocznych szczęki z wykorzystaniem licówek
- SPECJALISTA RADZI Badanie rezonansem magnetycznym głowy i szyi w trakcie leczenia ortodontycznego
- CYFRYZACJA Przyszłość cyfrowej stomatologii

# Spis artykułów

## TEMAT NUMERU: Lasery w praktyce lekarza dentysty



10



### ARTYKUŁ Z FILMEM

Marcin Nowosielski – **Leczenie zęba siecznego szczęki z re-sorpcją przyszyjkową i zapaleniem tkanek okołowierzchołkowych z zastosowaniem laserów Er:YAG oraz Nd:YAG.**

**Opis przypadku**

22

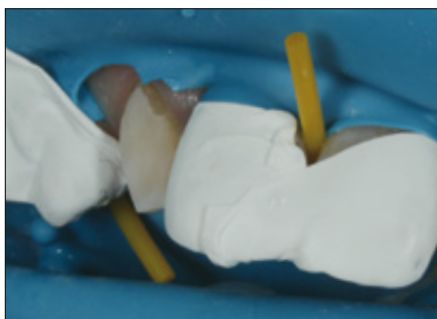
Kamila Kozak-Jastrzębska – **Leczenie brodawczaka płasko-nabłonkowego błony śluzowej języka za pomocą lasera diodowego. Opis przypadku**



## STOMATOLOGIA PRAKTYCZNA

- 32 | Katarzyna Morawska, Urszula Kołodziej, Katarzyna Kozioł, Anna Zalewska – **Leczenie zainfekowanej torbieli zęba 24. Trudności diagnostyczne. Rola rentgenodiagnostyki w ustaleniu rozpoznania. Opis przypadku**

40



### REPORTAŻ KLINICZNY

Yohei Sato, Keisuke Ihara – **Odbudowa mikrodontycznych zębów siecznych bocznych szczęki z wykorzystaniem licówek z ceramiki dwukrzemianowo-litowej i cementu kompozytowego**

45

### ARTYKUŁ Z CYKLU

Faustyna Nieroda, Magdalena Ungiert, Anna Walendzik, Leszek Szalewski – **Część 2. Obiektywy w fotografii stomatologicznej**



55



### ARTYKUŁ Z CYKLU

Adam Romaniuk-Demonchaux – **Część 4. Powtórne leczenie endodontyczno-rekonstrukcyjne – możliwości i ograniczenia**

## VADEMECUM STOMATOLOGA

### 84 | SPECJALISTA RADZI


Ewa Węgródzka – **Badanie rezonansem magnetycznym głowy i szyi w trakcie leczenia ortodontycznego**

### 86 | STRESZCZENIE I KOMENTARZ

Joanna Rasławska-Socha, Agnieszka Drożdżik – **Leczenie tatuażu amalgamatowego za pomocą nowej techniki – mukoabrazji i wolnego przeszczepu podnabłonkowej tkanki łącznej**

### 90 | PSYCHOLOG W GABINECIE

Milena Marczak – **Najczęstsze błędy popełniane przez denty-  
stę w ostatnich minutach wizyty**



### 94



### CYFRYZACJA W GABINECIE STOMATOLOGICZNYM

Jakub Szymaniak, Grzegorz Romek – **Przyszłość cyfrowej sto-  
matologii**

### 98 | CIEKAWOSTKI STOMATOLOGICZNE



Spis firm: POLDENT II str. okł., s. 3, VOCO s. 7, BTL s. 21, LASOTRONIX s. 25, EXACTUS – CEDE s. 29, 31, 33, LOSER s. 39, 44, DENTAL HOLDING s. 49, 54, 85, CHEMA-ELEKTROMET s. 53, DENMED s. 81, PTAK WARSAW EXPO – Warsaw Dental Medica Show s. 82, MEDIA FLOR s. 93, DENTAMED III str. okł., KRAKIDENT III str. okł., KURARAY IV str. okł.